


NXCapture-4tr & MUVE mini

わずか1台のPCで、4台のDVCAM/HDVカメラの映像・音声を同時収録(キャプチャー)。収録後、即座に完全同期の状態でのマルチシンクロ編集ソフトMUVE-miniで開いての編集作業が可能です。最少の労力と最短の時間でマルチカメラ収録作品の制作が可能です。




2台のリムーバブルHDDに各2チャンネル収録します。

NXCapture-4tr



REC/STOPボタン

RECキー
STOPキー



テンキーボード

テンキーによるリモート操作の他、RS232CやUSB経由によるリモート操作も可能です。

1台のPCで最大4系統、PC増設で複数台のネットワーク接続による連動動作も可能です。

スキップバック録画機能により、RECボタンを押す数秒間~数十秒間手前からの収録も可能です。


MUVE mini

4-Track Multi Sync-Roll Video Editor

収録後、即座にMUVE-miniで快適な編集が可能です。これまで必要であったプレビューファイルの作成や各トラックへのファイル割当てや同期合わせ等の面倒な準備作業を一切不要にしました。いきなり編集作業に入れます。



プログラム映像選択キー
トランジションタイム
設定キー



白・黒画面設定キー
テンキーボード

MUVE-miniでのマルチカメラ収録素材の編集は、同期再生される4画面を見ながら、テンキーで、切り替えたい画面のボタンを押していただくだけの超簡単編集! もちろんクロスデゾルブによる切替も可能です。

一連の操作は、そっくりそのままタイムラインに記録されます。

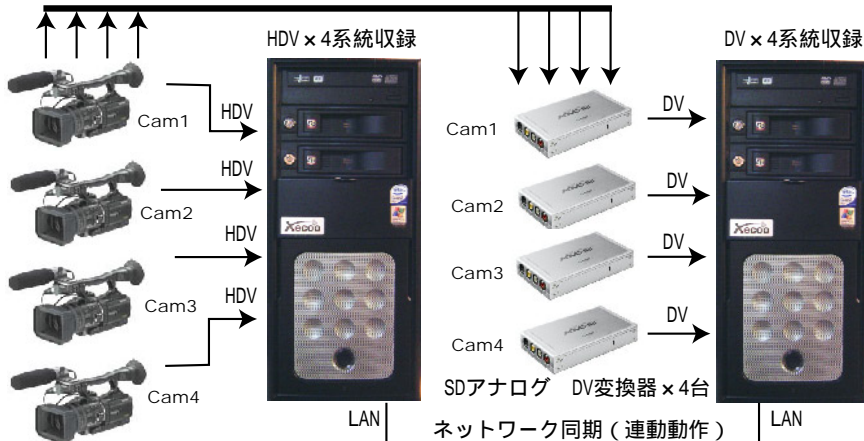
スイッチングミスの修正もマウス操作で簡単に可能。イベントの削除や追加もタイミング調整も自由自在。数値入力による緻密な編集も可能です。

一連の操作は全てリアルタイムに確認することが可能。マルチカメラ作品制作専用ソフトならではの超快適な機能と操作性を実現しています。

2台のシステムを連動させて、HDV4系統とDV4系統とを同時収録することも可能。

本編HDVデータとプロキシ編集用DVデータの同時キャプチャーが可能。同じ編集データを用いて、DV版とHDV版の各完成マスターの制作も容易です。

ダウンコンバーターSDアナログ出力



DVデータを用いて快適なプロキシ編集を実施し、編集終了後、HDVデータによるレンダリングを実施することで、HDV作品制作も快適に実施することが可能です。また同時にDV版マスターも完成することになります。

< ご注意 >

- ・高精度の同期編集を実現するためには、音声片chに SMPTE-TC(LTC)を数秒間以上、入れてください。
- ・現在HDVでの制作にはAdobe社PremierePro1.5にのみ対応しています。

株式会社ゼクー Xecoo

〒577-0057 東大阪市足代新町4-10 オキタビル3F
TEL : 06-6783-4977 FAX : 06-6783-6995
E-Mail : info@xecoo.co.jp
URL : http://www.xecoo.co.jp